ការវាយតម្លៃតាមរយៈប្រព័ន្ធបដិសណ្ឋារកិច្ចល្អ

www.cambodiabesthospitality.org

បង្ហាញដោយ៖ លោក អ៊ុង សិរីវុធ
ប្រធានផ្នែកព័ត៌មានវិទ្យា ក្រុមហ៊ុន NDM Co., Ltd.
ទូរស័ព្ទ៖ 017 487 157

មាតិកា

១. របៀបតម្លើងកម្មវិធី QR Code Reader

២. របៀបប្រើប្រាស់ប្រព័ន្ធវាយតម្លៃបដិសណ្ឋារកិច្ច

    ២.១. របៀប Scan QR Code

    ២.២. របៀបបំពេញទំរង់វាយតម្លៃ

    ២.៣. របៀបបញ្ជូនព័ត៌មានវាយតម្លៃ

១. របៀបតម្លើងកម្មវិធី QR Code Reader



- សម្រាប់ ទូរស័ព្ទ Iphone និង Ipad (iOS): សូមចូលទៅកាន់ App Store
- សម្រាប់ ទូរស័ព្ទ Andriod: សូមចូលទៅកាន់ Play Store



ស្វែងរកប្រអប់ Search ដើម្បីវាយឈ្មោះកម្មវិធីដែលចង់បាន

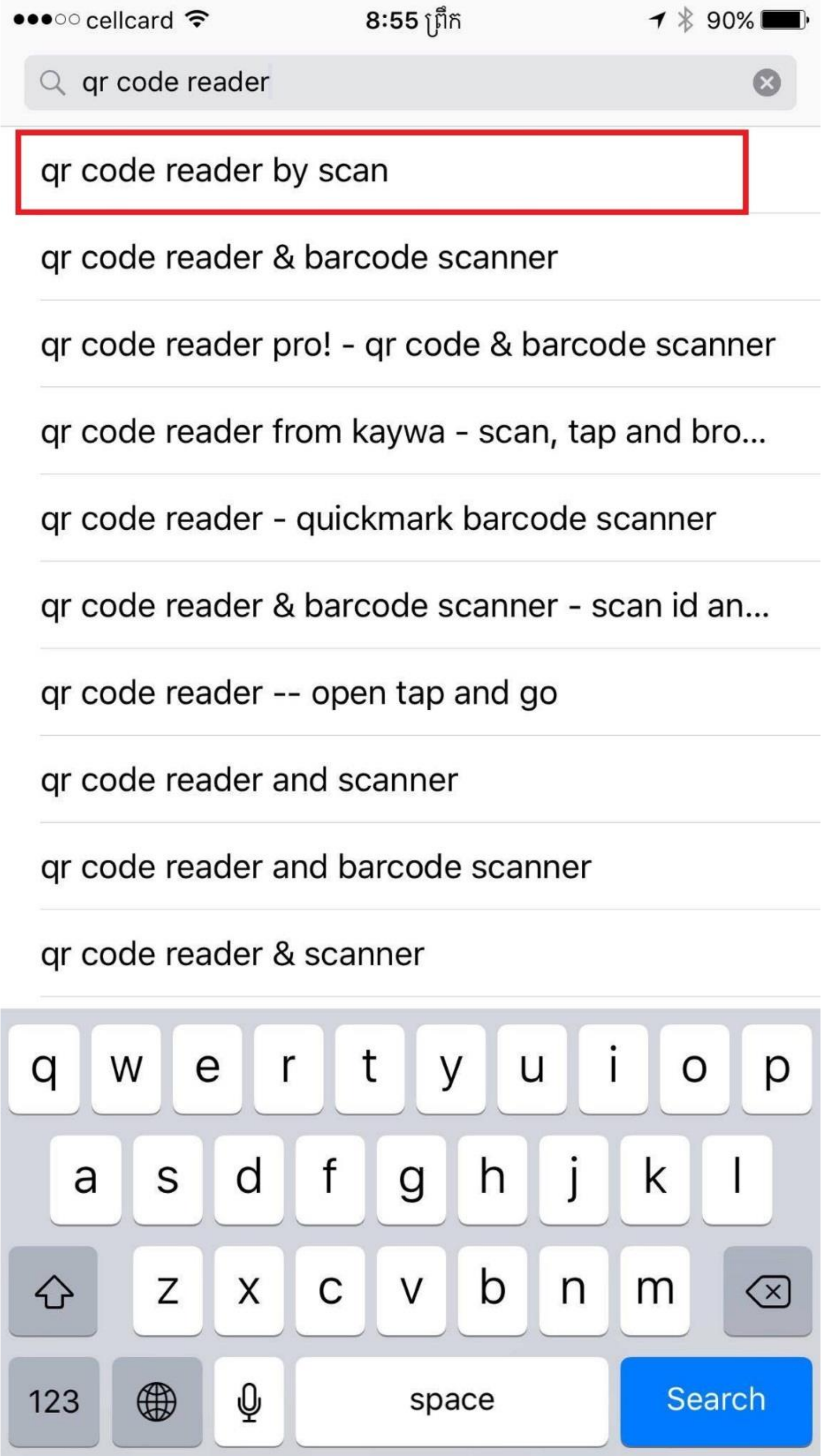

សូមវាយឈ្មោះកម្មវិធី QR Code Reader ដោយវាយពាក្យ៖

QR Code Reader

រួចជ្រើសរើសយក ជម្រើសខាងលើគេបង្អស់។

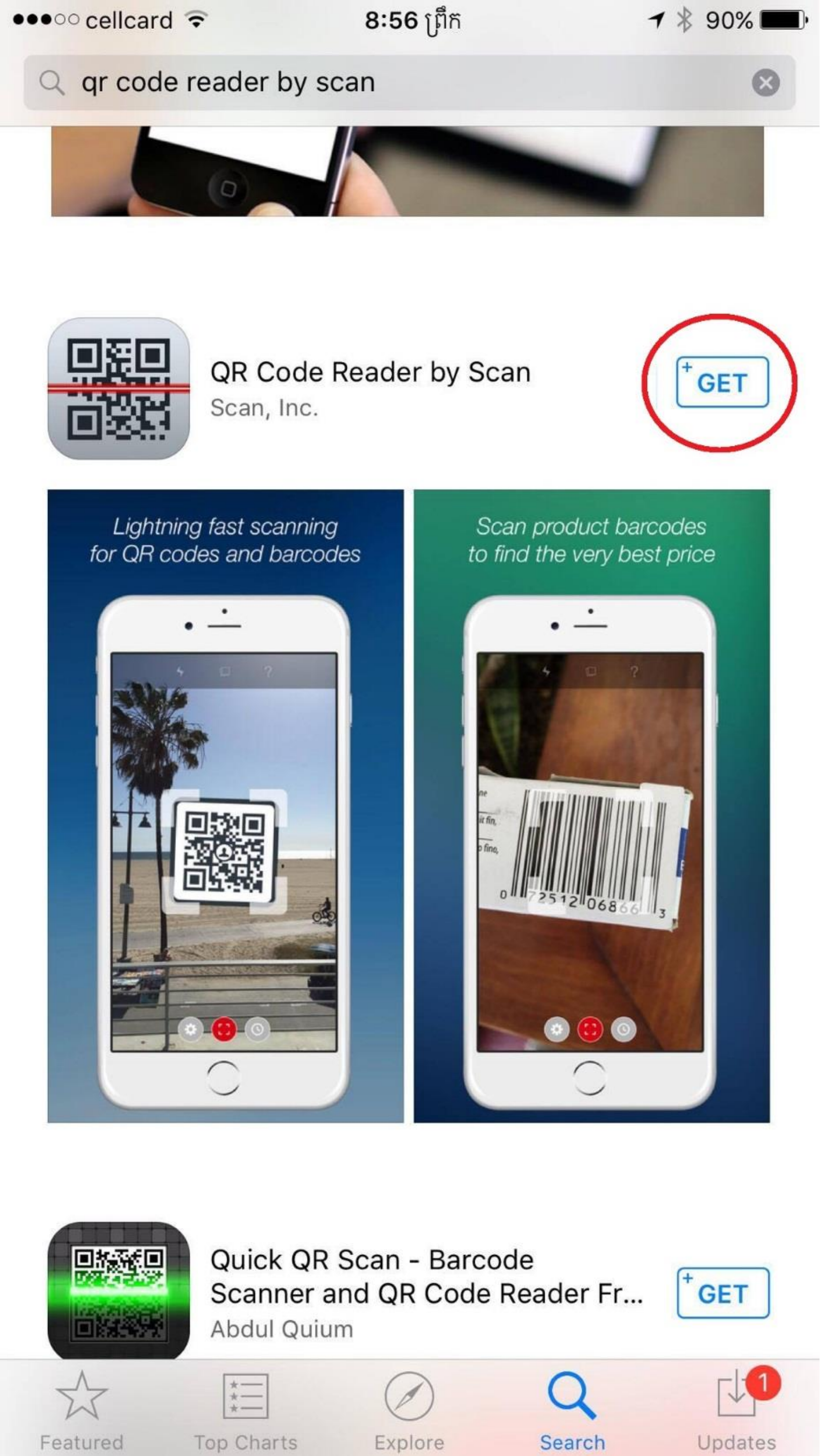

សូមចុចលើប៊ូតុង "GET" ឬ "Install" ដើម្បី Download និង តម្លើងកម្មវិធីនោះ

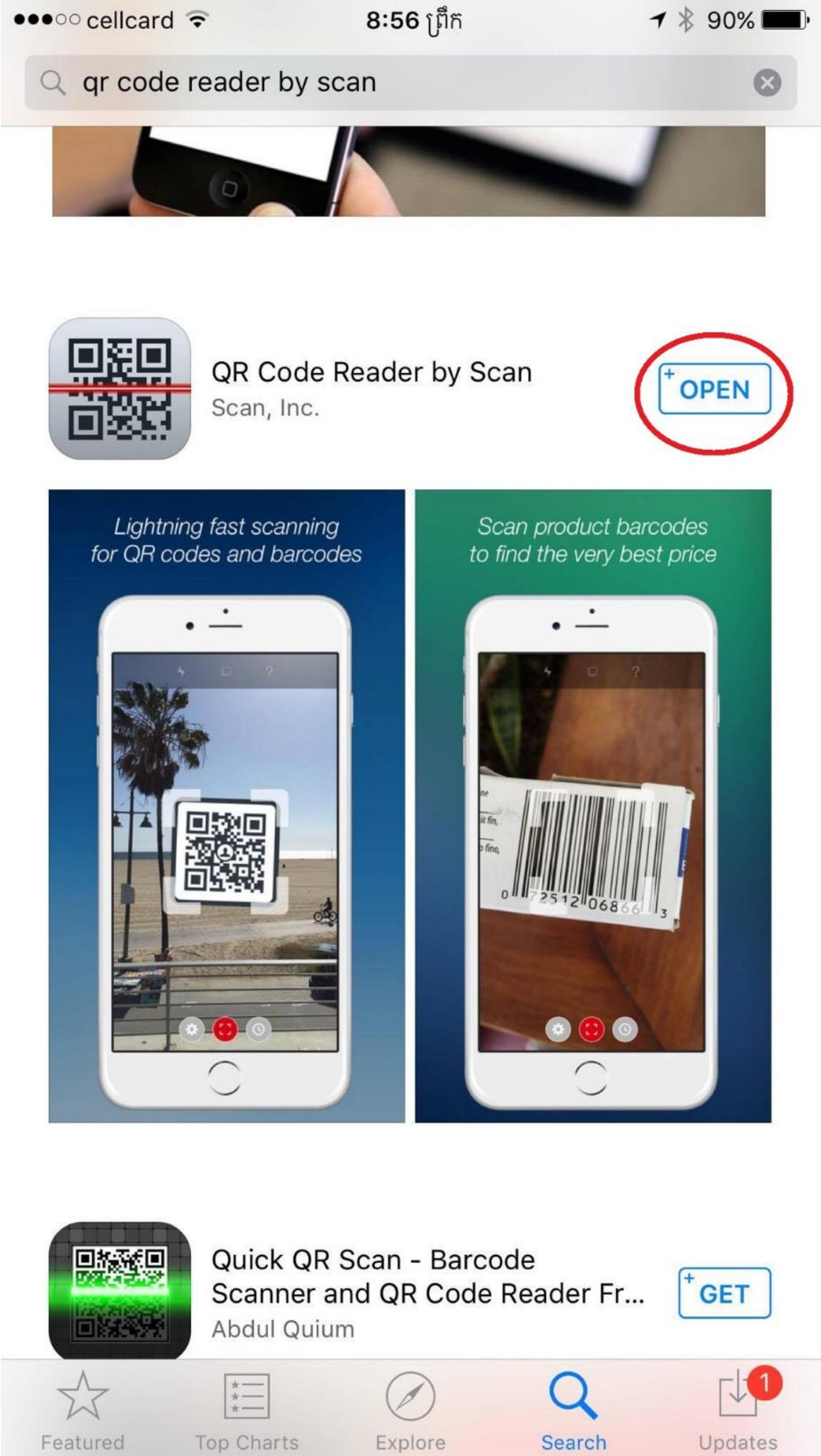

បន្ទាប់ពី Download និងតម្លើងរួចរាល់ហើយ សូមចុចលើប៊ូតុង "**Open**" ដើម្បីបើកកម្មវិធីនោះភ្លាមៗ។

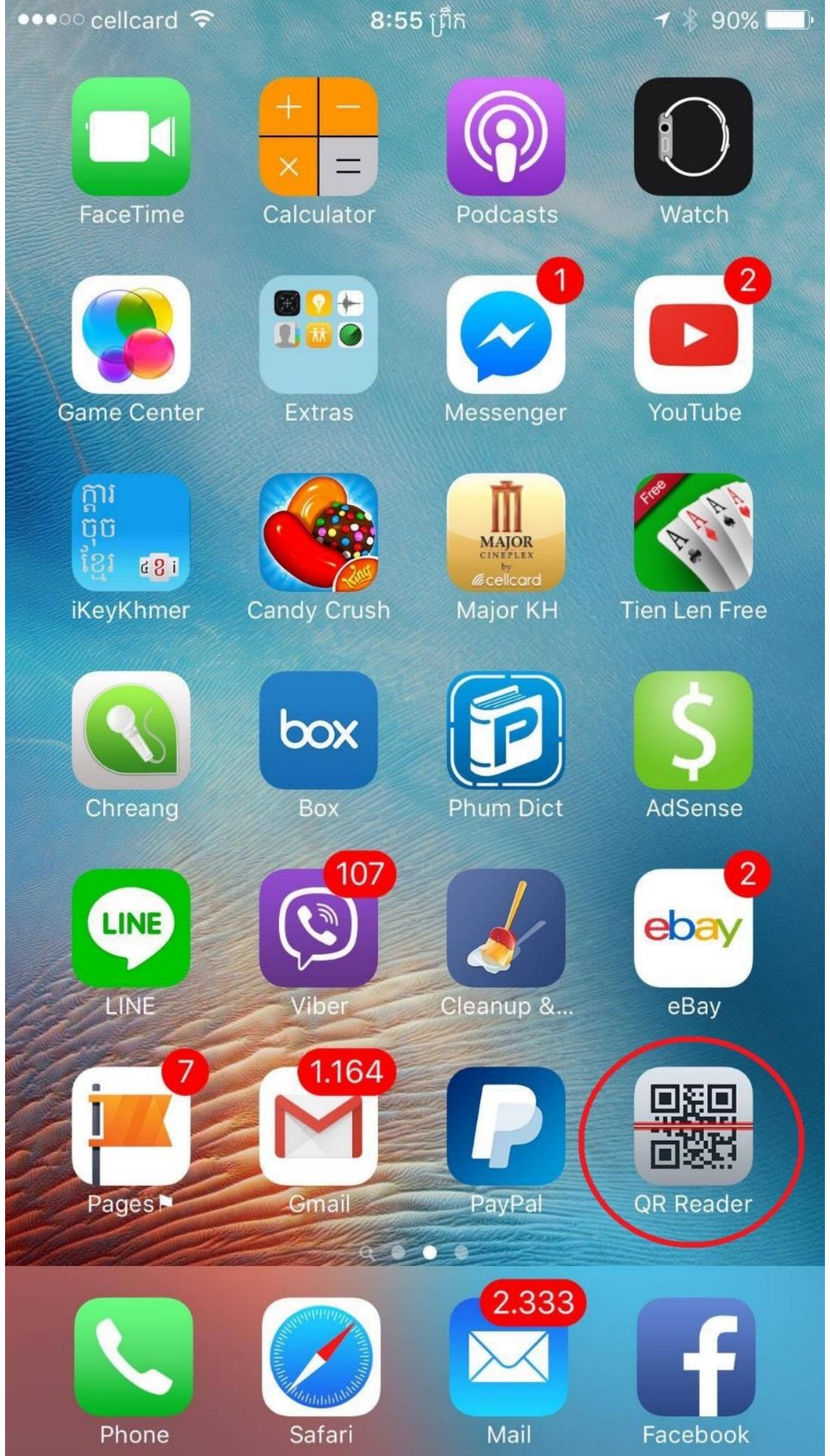

អ្នកក៏អាចបើកកម្មវិធីនោះនៅពេលក្រោយតាមតម្រូវការ ដោយស្វែងរក Icon កម្មវិធីនោះនៅលើទូរស័ព្ទ (មើលរូបភាព) រួចចុចលើ Icon នោះដើម្បីបើក។

២. របៀបប្រើប្រាស់ប្រព័ន្ធវាយតម្លៃបដិសណ្ឋារកិច្ច

២.១. របៀប Scan QR Code

ពេលបើកកម្មវិធី QR Code Reader វានឹងដំណើរការដូចការបើកកាមេរ៉ាថតរូបផងដែរ ដែលកាមេរ៉ានេះ សម្រាប់តែ Scan QR Code ប៉ុណ្ណោះ។ ដូច្នេះ សូមដាក់កាមេរ៉ារបស់អ្នកអោយចំរូបភាព QR Code ដូចបង្ហាញក្នុងរូប។

ក្រុងដូនកែវ (សេវាសាធារណៈ)

សូមអរគុណសម្រាប់ការចំណាយពេល។ ចម្លើយរបស់អ្នកពិតជាមានសារៈសំខាន់ណាស់សម្រាប់ការកែលម្អការងារផ្តល់សេវារបស់
ក្រុងដូនកែវ (សេវាសាធារណៈ)
។ សូមជ្រើសរើសវាយតម្លៃការផ្តល់សេវាទៅតាមចំណុចសំខាន់ៗដូចខាងក្រោមដោយ លេខ១ (អន់) ទៅលេខ៤ (ល្អបំផុត)។

ក. ចរិតលក្ខណៈរបស់មន្ត្រីបម្រើសេវាសាធារណៈ (នៅផ្លូវមុខ)

១) ការស្វាគមន៍ និងភាពរួសរាយរាក់ទាក់របស់មន្ត្រី

(ល្អបំផុត) (ល្អ) (ធម្មតា) (អន់) N/A

២) ការយកចិត្តទុកដាក់របស់មន្ត្រី

(ល្អបំផុត) (ល្អ) (ធម្មតា) (អន់) N/A

៣) ភាពរហ័សរហួនរបស់មន្ត្រី

(ល្អបំផុត) (ល្អ) (ធម្មតា) (អន់) N/A

ភ្លាមៗបន្ទាប់ពីអ្នកបាន Scan រួច ទំព័រវាយតម្លៃនឹងបង្ហាញឡើង។

២.២. របៀបបំពេញទំរង់វាយតម្លៃ

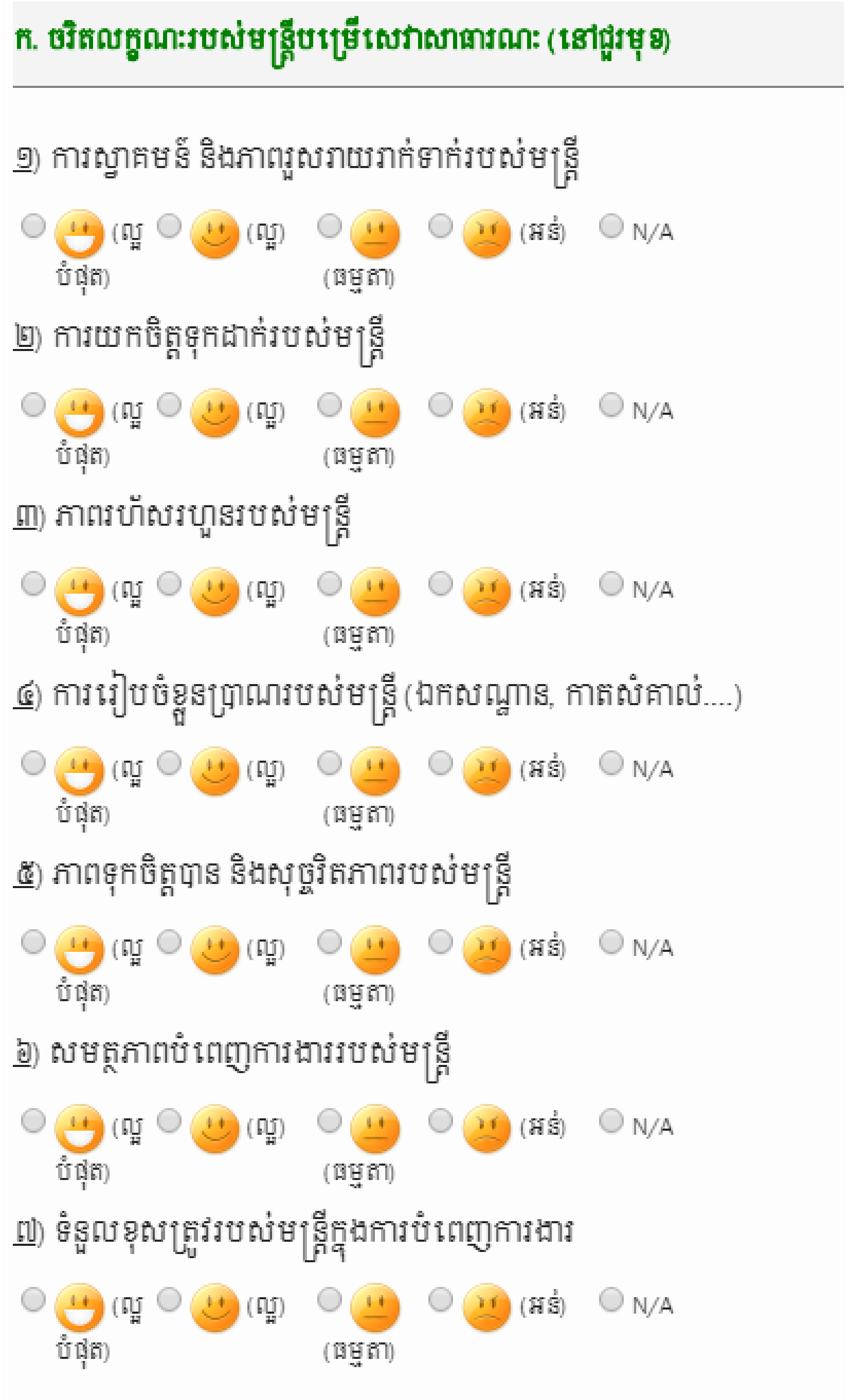

សូមធ្វើការឆ្លើយនឹងសំណួរដែលបង្ហាញលើទំព័រនោះ ដែលអ្នកអាចឆ្លើយគ្រប់សំណួរ ឬឆ្លើយត្រឹមតែសំណួរណាដែលអ្នកចង់ឆ្លើយ។

ប្រសិនបើអ្នកចង់ដកចម្លើយរបស់អ្នកចេញពីសំណួរដែលអ្នកបានឆ្លើយរួច សូមចុចលើចម្លើយនោះម្តងទៀត នោះចម្លើយនោះនឹងត្រូវដកចេញវិញ។

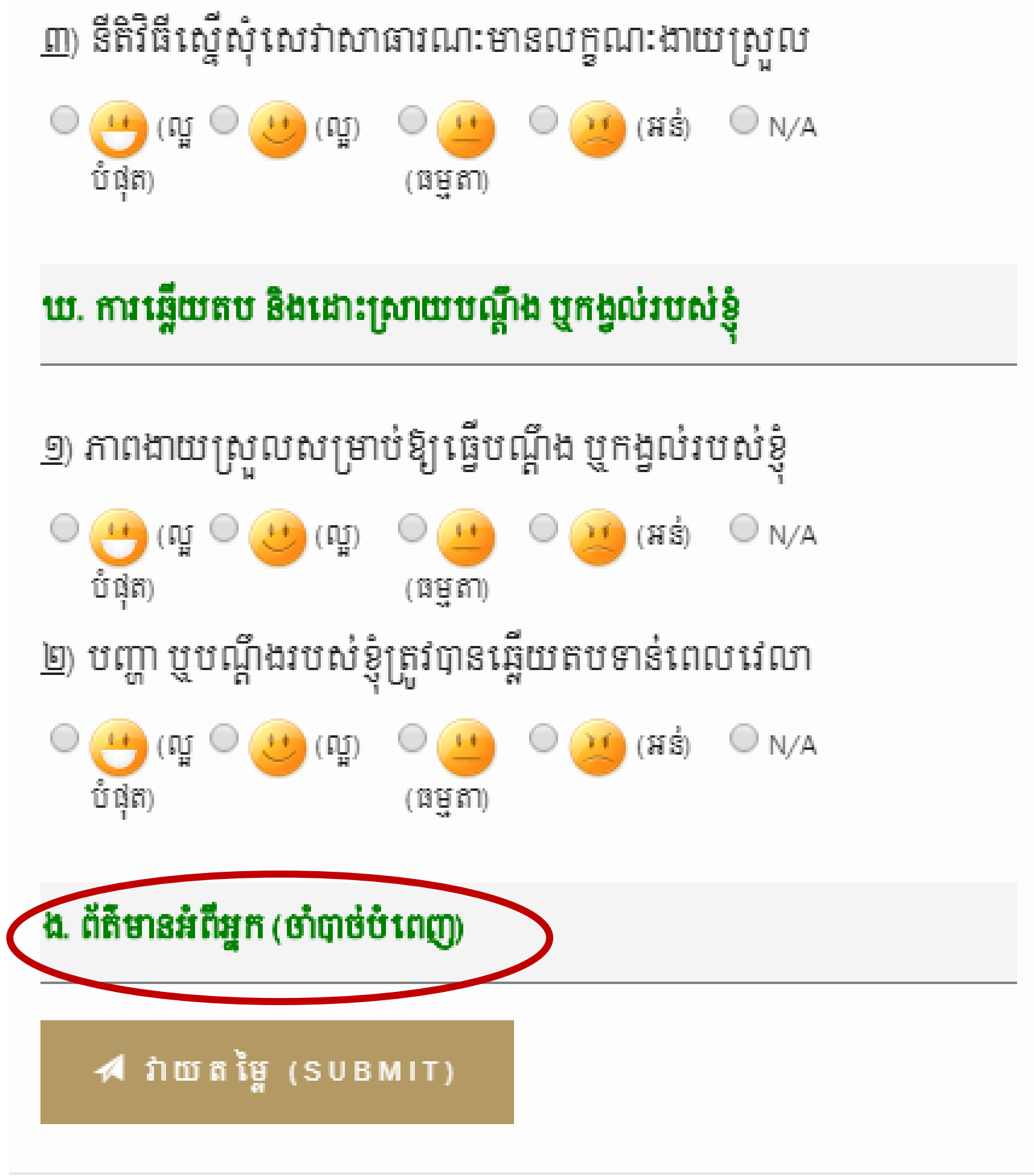

ក្រៅពីកម្រងសំណួរដែលបង្ហាញ អ្នកចាំបាច់បំពេញព័ត៌មានមួយចំនួនអំពីអ្នក ដោយចុចលើ “ព័ត៌មានអំពីអ្នក” ដើម្បីបំពេញ។

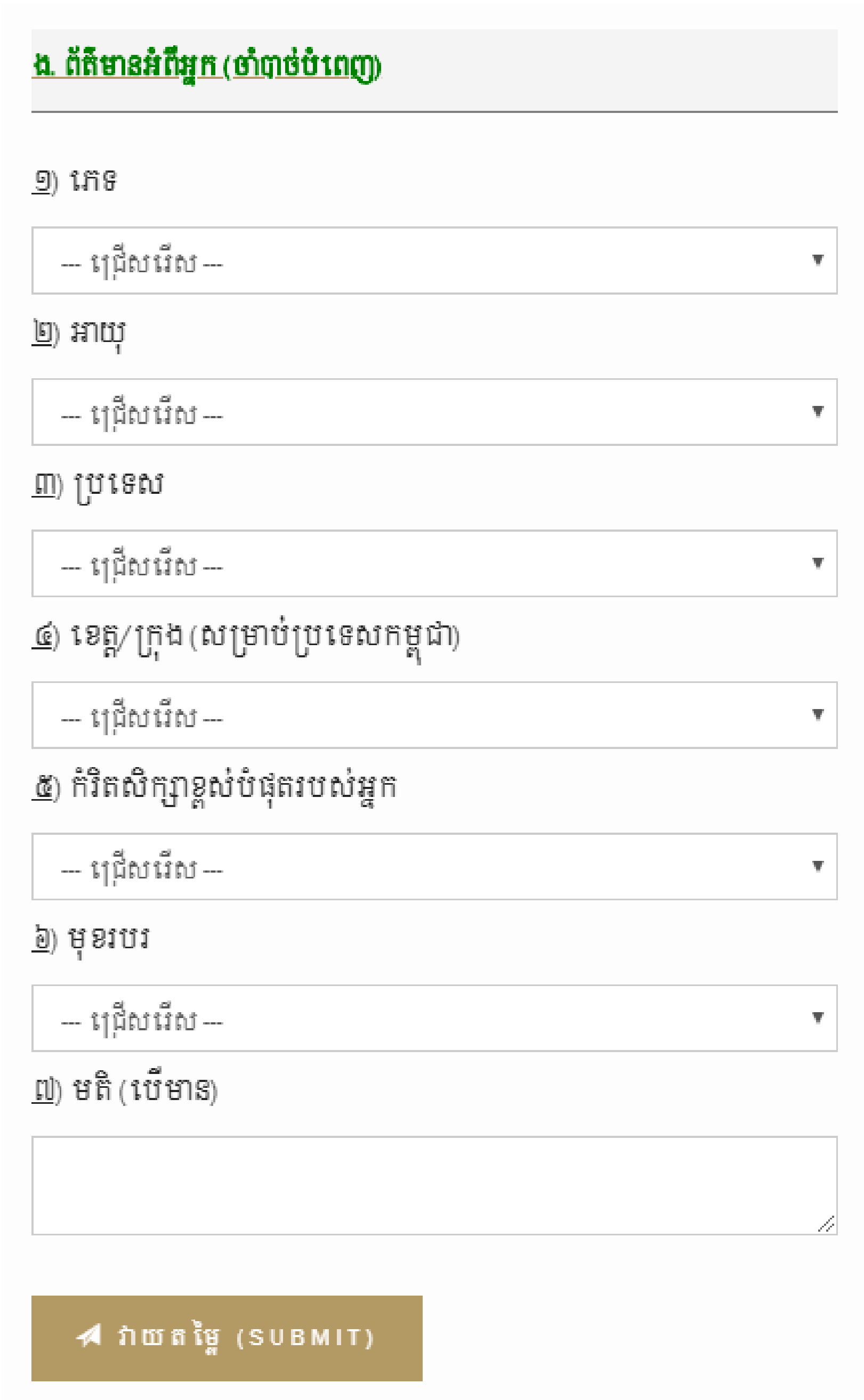
ង. ព័ត៌មានអំពីអ្នក (ចាំបាច់បំពេញ)

១) ភេទ

--- ជ្រើសរើស ---

២) អាយុ

--- ជ្រើសរើស ---

៣) ប្រទេស

--- ជ្រើសរើស ---

៤) ខេត្ត/ក្រុង (សម្រាប់ប្រទេសកម្ពុជា)

--- ជ្រើសរើស ---

៥) កំរិតសិក្សាខ្ពស់បំផុតរបស់អ្នក

--- ជ្រើសរើស ---

៦) មុខរបរ

--- ជ្រើសរើស ---

៧) មតិ (បើមាន)

វាយតម្លៃ (SUBMIT)

សូមបំពេញព័ត៌មានអំពីអ្នក និងមតិរបស់អ្នក។

២.៣. របៀបបញ្ជូនព័ត៌មានវាយតម្លៃ

បន្ទាប់ពីបានឆ្លើយសំណួរ និងបំពេញព័ត៌មានអំពីអ្នករួចហើយ សូមចុចប៊ូតុង "**វាយតម្លៃ**" ដើម្បីរក្សាទិន្នន័យវាយតម្លៃរបស់អ្នកទុក។

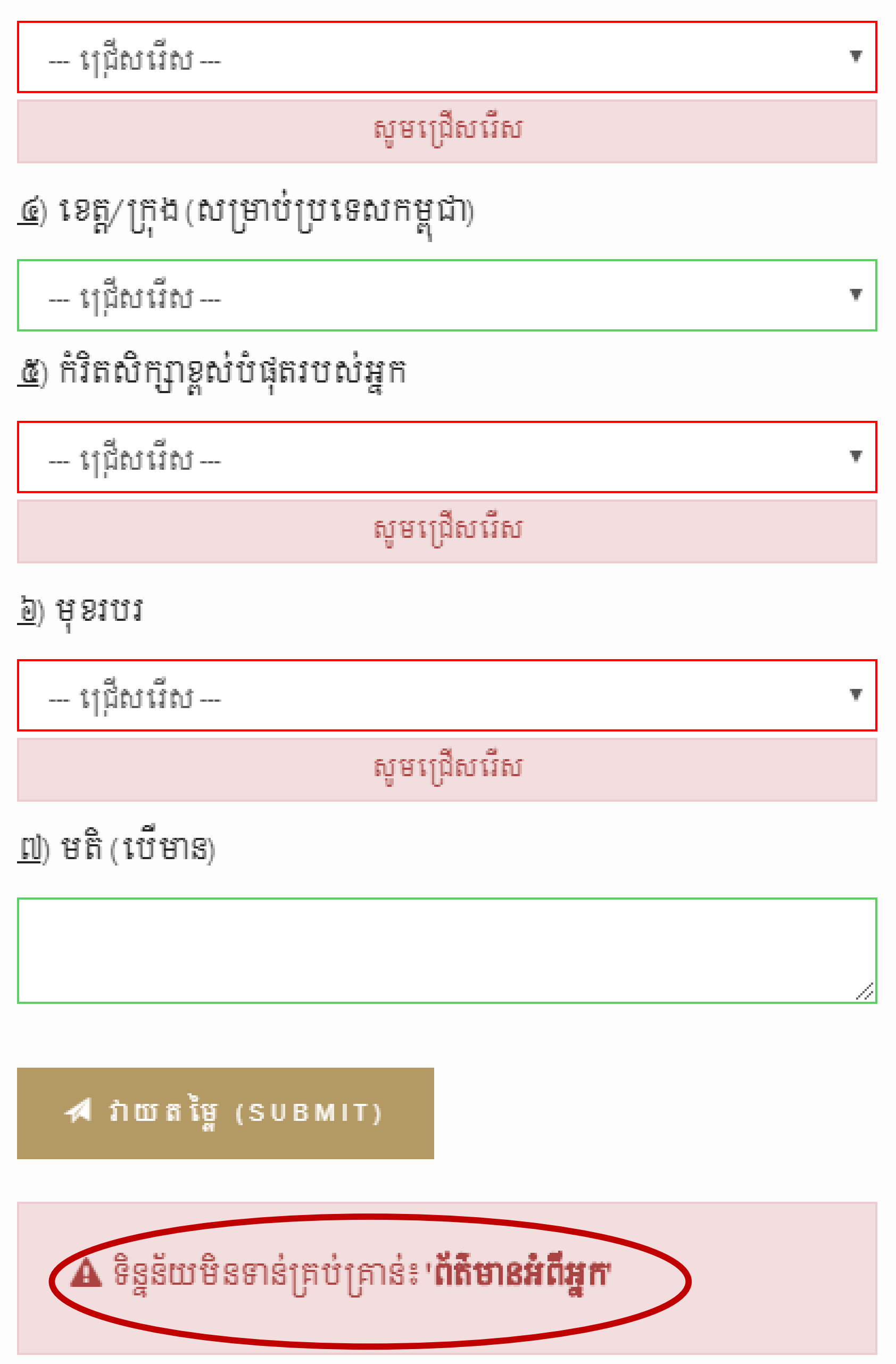

ប្រសិនបើអ្នកទទួលបានសារដូចក្នុងរង្វង់ក្រហមនៃរូបភាព មានន័យថាអ្នកមិនទាន់បានបំពេញ "**ព័ត៌មានអំពីអ្នក**" បានត្រឹមត្រូវ។ សូមពិនិត្យម្តងទៀត រួចចុចប៊ូតុង "វាយតម្លៃ" ម្តងទៀត។

ពេលអ្នកទទួលបានសារដូចបានបង្ហាញក្នុងរូបភាព មានន័យថា ទិន្នន័យនៃការវាយតម្លៃរបស់អ្នក ត្រូវបានរក្សាទុកដោយជោគជ័យ។

នេះគឺជាសារអរគុណចំពោះការចំនាយពេលវេលាក្នុងការវាយតម្លៃ។

សូមអរគុណ!